

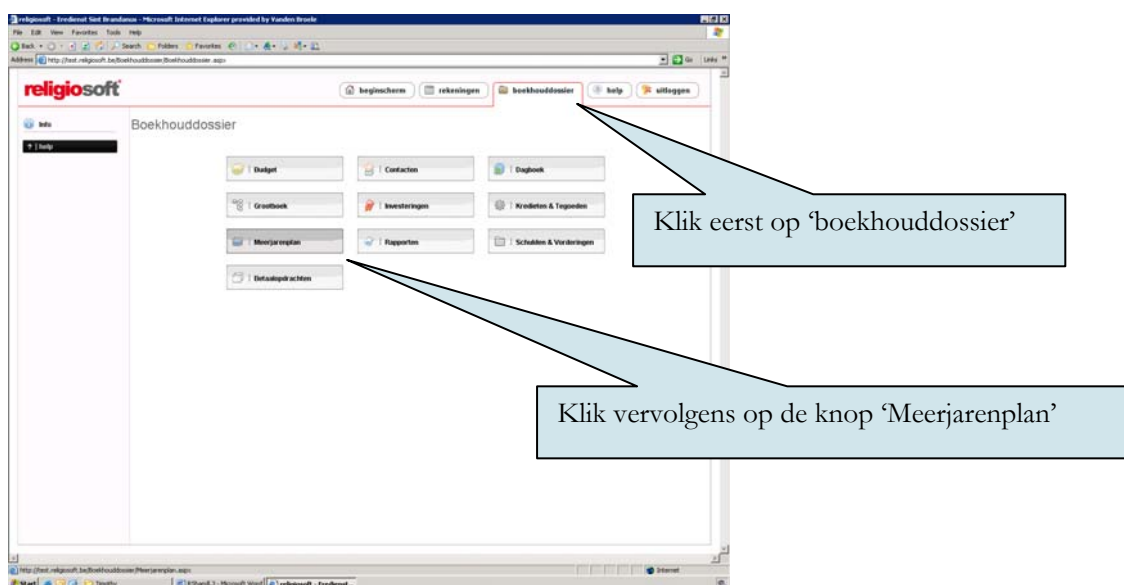
Bijlage: 2 Inlezen van het 'meerjarenplan 2008-2013' vanuit het Excel-bestand van KerkNet

Opgelet

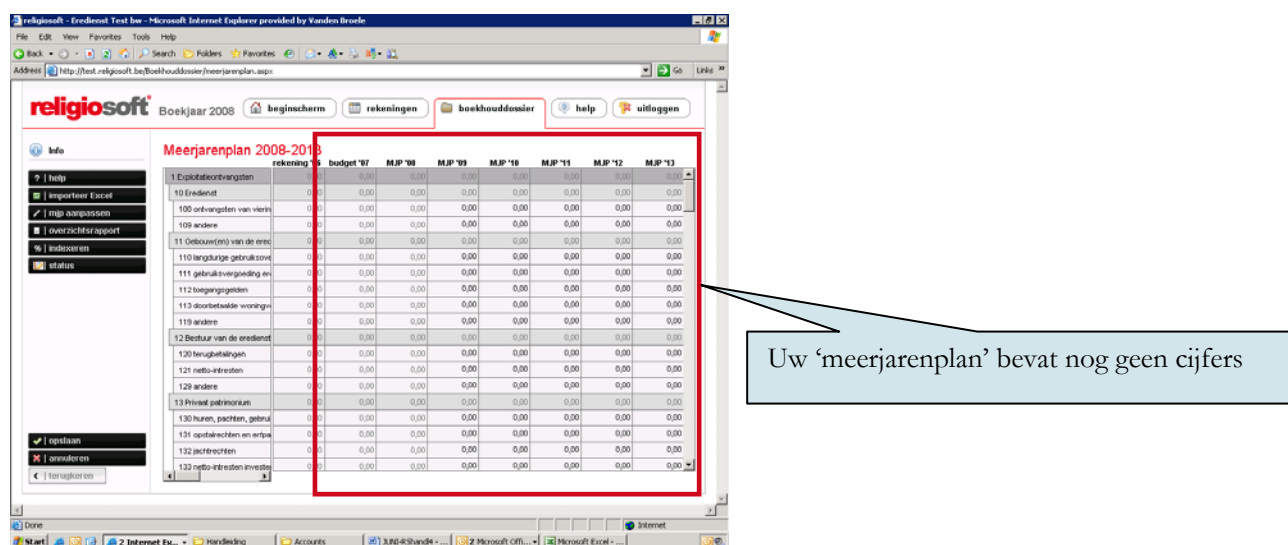
Vooraleer u het meerjarenplan importeert vanuit de Excel-file van KerkNet is het belangrijk dat u eerst uw budget automatisch laat inlezen. Hebt u dit nog niet gedaan, volg dan eerst de procedure zoals omschreven in bijlage 1.

Hebt u uw meerjarenplan 2008-2013 eerder al opgemaakt in het Excel-bestand van KerkNet, dan kunt u dit automatisch laten inlezen door **religiosoft**. Op deze wijze vermijdt u fouten en bijkomend manueel werk. Om het Excel-bestand in te lezen volgt u onderstaande eenvoudige procedure.


Klik bovenaan in de navigatiebalk op 'boekhoud dossier' en klik vervolgens op de knop 'Meerjarenplan'.



Uw 'Meerjarenplan 2008-2013' verschijnt op het scherm. Aangezien uw cijfers nog niet eerder in **religiosoft** ingevoerd werden, bevat uw meerjarenplan nog geen gegevens.



Klik nu linksbovenaan op de knop 'Importeer Excel'.



Het volgende scherm laat u toe om het bestand dat u wilt importeren te selecteren op de harde schijf van uw computer.

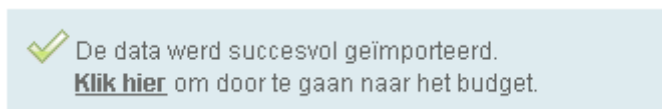
Klik op 'Browse'. Een nieuw venster opent zich. Hierin kunt u uw excelbestand selecteren

Selecteer het bestand van KerkNet en klik rechtsonderaan op 'open'

U keert automatisch terug naar het vorige scherm. Nu het programma weet welk bestand ingelezen moet worden, kunt u op de knop 'importeren' klikken.

Importeren

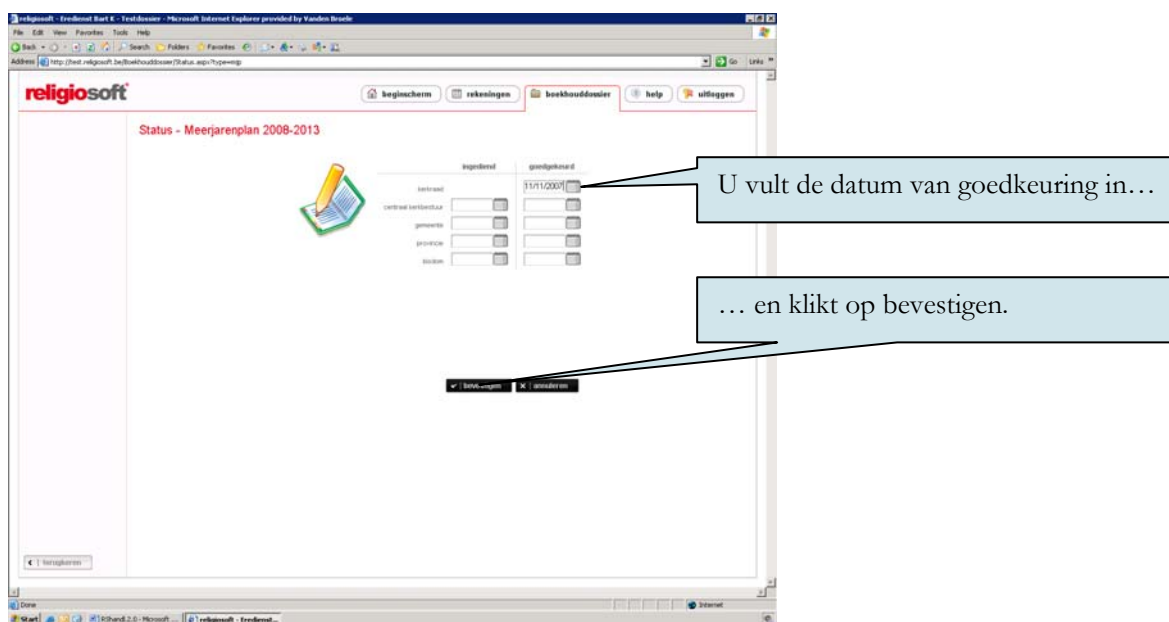
Na een aantal seconden verschijnt onderstaande boodschap:



U kunt nu klikken op '[Klik hier om door te gaan](#)'. U zult nu zien dat de cijfers van uw meerjarenplan in **religioSoft** overgenomen werden.

rekening '08	budget	MJP '08	MJP '09	MJP '10	MJP '11	MJP '12	MJP '13
1 Exploitatievergoedingen	0,00	19 045,30	19 174,00	19 174,00	19 239,00	19 299,00	19 354,00
10 Eredienst	0,00	3 800,00	3 800,00	3 800,00	3 800,00	3 800,00	3 800,00
100 onvangsten van vierin	0,00	3 800,00	3 800,00	3 800,00	3 800,00	3 800,00	3 800,00
109 andere	0,00	0,00	0,00	0,00	0,00	0,00	0,00
11 Oudboer(en) van de ere	0,00	6 409,89	6 450,00	6 500,00	6 550,00	6 600,00	6 650,00
110 langdurige gebruiktoev	0,00	5 220,00	5 250,00	5 300,00	5 350,00	5 400,00	5 450,00
111 gebruik overgoeding en	0,00	0,00	0,00	0,00	0,00	0,00	0,00
112 toegangsgelden	0,00	0,00	0,00	0,00	0,00	0,00	0,00
113 doorbetaalde woninge	0,00	1 189,89	1 200,00	1 200,00	1 200,00	1 200,00	1 200,00
119 andere	0,00	0,00	0,00	0,00	0,00	0,00	0,00
12 Bestuur van de eredienst	0,00	375,00	375,00	375,00	375,00	375,00	375,00
120 terugbetalingen	0,00	75,00	75,00	75,00	75,00	75,00	75,00
121 netto-intresten	0,00	300,00	300,00	300,00	300,00	300,00	300,00
129 andere	0,00	0,00	0,00	0,00	0,00	0,00	0,00
13 Privé patrimonium	0,00	8 409,41	8 445,00	8 445,00	8 460,00	8 460,00	8 475,00
130 huizen, pachten, gebou	0,00	2 969,41	3 000,00	3 000,00	3 000,00	3 000,00	3 000,00
131 opstalrechten en erfpas	0,00	0,00	0,00	0,00	0,00	0,00	0,00
132 zachtrechten	0,00	0,00	0,00	0,00	0,00	0,00	0,00
133 netto-intresten invest	0,00	5 440,00	5 445,00	5 445,00	5 460,00	5 460,00	5 475,00

De cijfers van uw 'meerjarenplan' werden overgenomen



Uw gegevens kunnen nu niet meer aangepast worden. U kunt het meerjarenplan ontgrendelen door in het statusvenster de datum van goedkeuring te wissen en op “bevestigen” te klikken. Vervolgens kunt u opnieuw aanpassingen doorvoeren. Uiteraard gaat het hier dan enkel om “vergissingen” (zetduiveltjes, materiële vergissingen). Om officiële wijzigingen aan het meerjarenplan aan te brengen, volgt u de procedure beschreven onder **2.3.2 – Meerjarenplanwijzigingen**.

De statusdata die u hier invult worden niet mee overgenomen op de rapporten. Deze data vult u bij het ondertekenen van elk officieel document dus zelf nog even in.